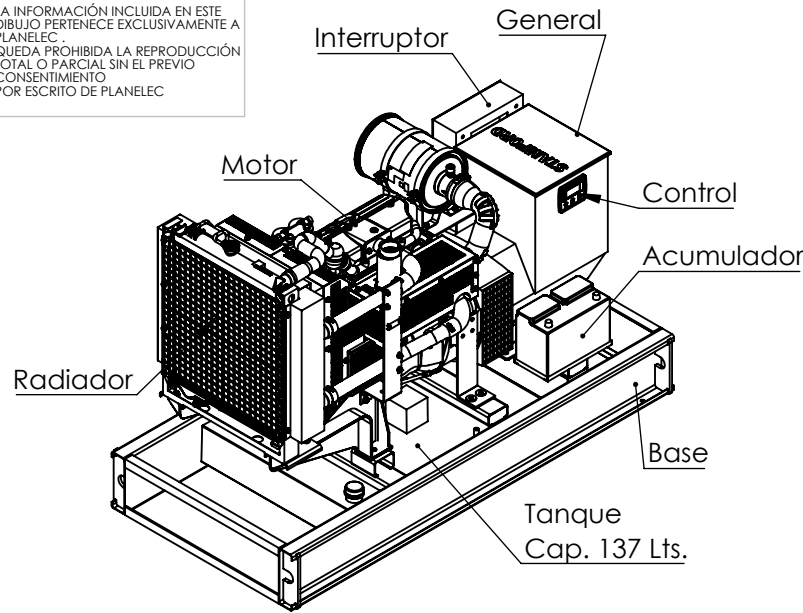
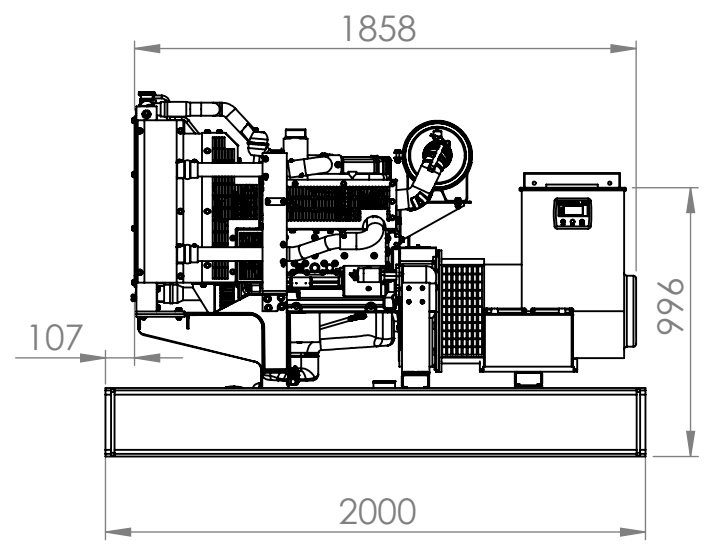
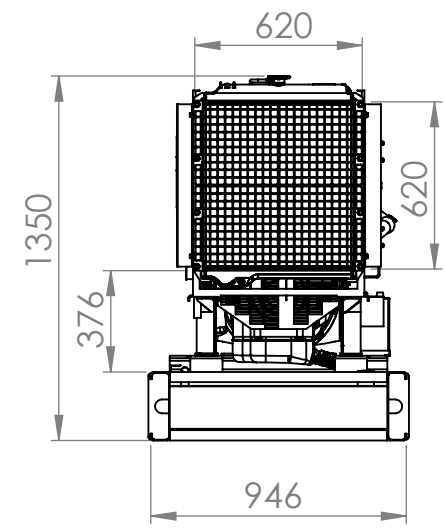
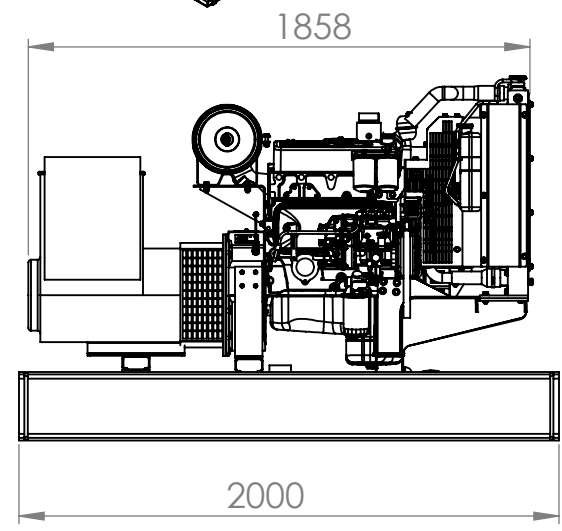
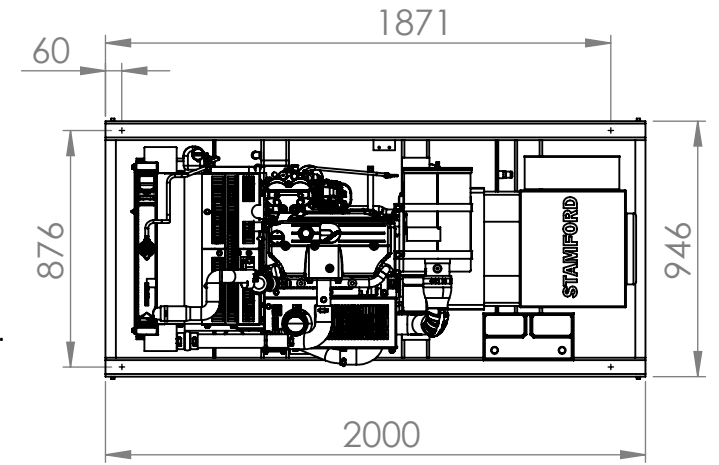


LA INFORMACIÓN INCLUIDA EN ESTE DIBUJO PERTENECE EXCLUSIVAMENTE A PLANELEC. QUEDA PROHIBIDA LA REPRODUCCIÓN TOTAL O PARCIAL SIN EL PREVIO CONSENTIMIENTO POR ESCRITO DE PLANELEC

No. de parte: DGP-SG10



- Especificaciones generales**
- 1.- Modelo: 038G10D0060
 - 2.- Motor: S3.8G10
 - 3.- Radiador CoolPack
 - 4.- Generador: UCI224E
Emergencia: 60 Kw.
Continuo: 56Kw.
 - 6.- F.P.: 0.8
 - 7.- Capacidad de tanque: 137 lts.
 - 8.- Peso Aprox.: 948 Kg.



Rev.	Fecha	Descripción	Aprobado	Revisado
0	29/09/2017	Creación de plano	Aprobado	Revisado

PLANELEC
PLANTAS ELÉCTRICAS MÉXICO, S.A. DE C.V.

FECHA	NOMBRE	FIRMA
ELABORÓ 29/09/2017	ING. WILLIAN	WAP
REVISÓ 29/09/2017	LIC. PEDRO	PA
LIBERÓ 29/09/2017	ING. DEISY	DCZ

DEPARTAMENTO VENTAS

SI NO SE INDICA LO CONTRARIO:
LAS COTAS SE EXPRESAN EN MILÍMETROS SIN ESCALA

FECHA	NOMBRE	FIRMA
Revisado		
Aprobado		

Torres de Mixcoac A-12-601 México, D.F.
01490
T: (55) 5651-4962
www.planelec.com

	NO. PLANO DP-DGP-SG10
DIMENSIONES GENERALES DE PLANTA S3.8G10	Mod.Plant. S3.8G10
OT- PRODUCCIÓN NORMAL	HOJA 1