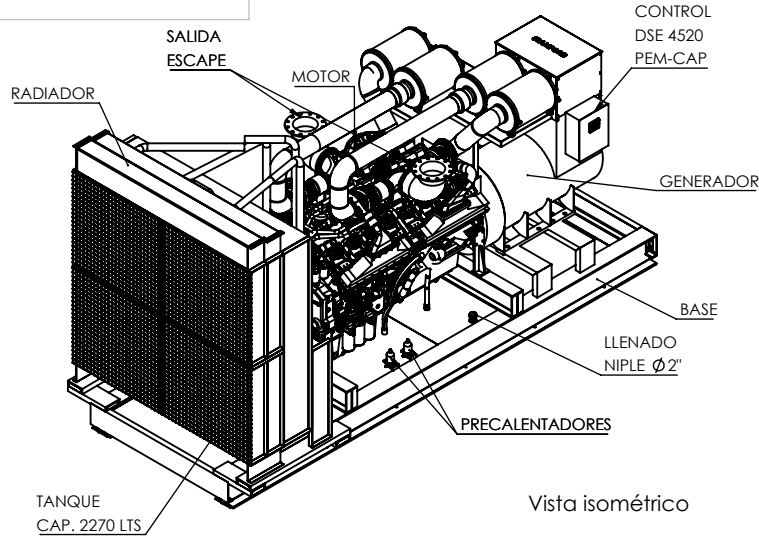


LA INFORMACIÓN INCLUIDA EN ESTE DIBUJO PERTENECE EXCLUSIVAMENTE A PLANELEC. QUEDA PROHIBIDA LA REPRODUCCIÓN TOTAL O PARCIAL SIN EL PREVIO CONSENTIMIENTO POR ESCRITO DE PLANELEC

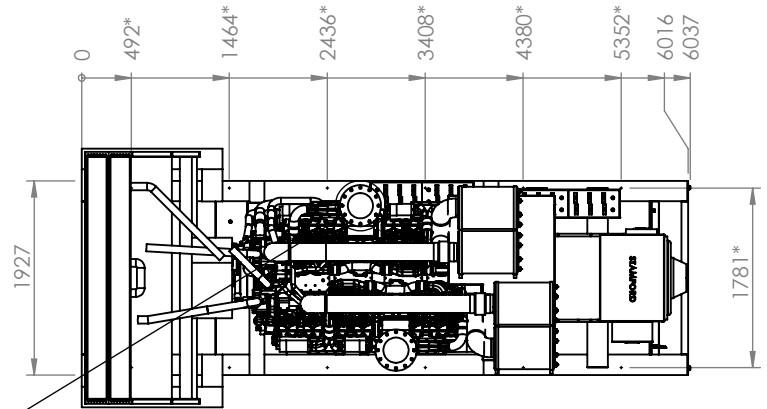
No. de parte: DGP-Q60G6
PESO APROX: 18,500 Kg.

Especificaciones generales.

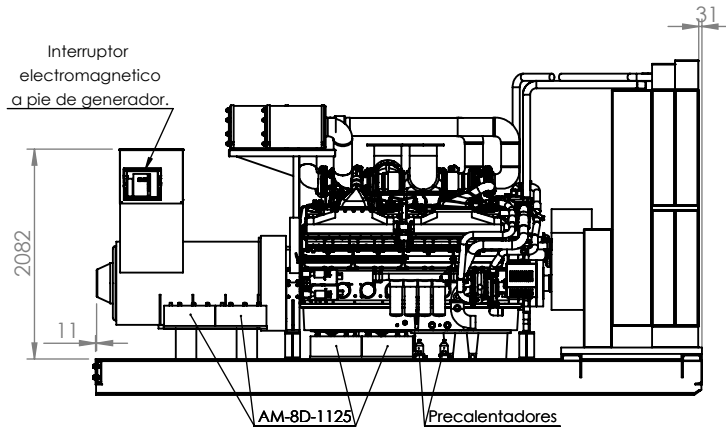
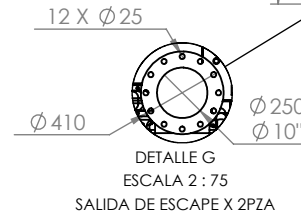
- 1.- Modelo: 600G6D2040A.
- 2.- Motor: QSK60G6.
- 3.- Radiador. CoolPack.
- 4.- Generador: PI734F.
- 5.- Silenciador Nelson 43184F
- 5.- Kw Netos:
Emergencia: 2040 Kw.
Continuo: 1844 Kw.
- 6.- F.P.: 0.8



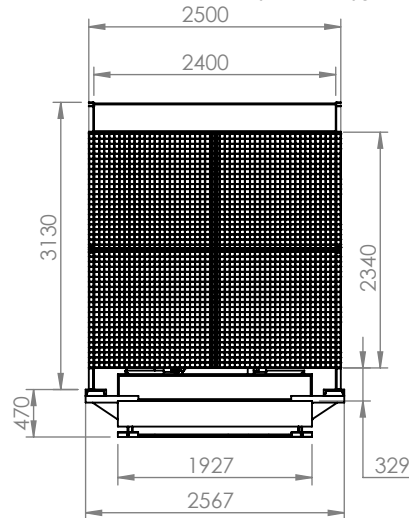
Vista isométrico



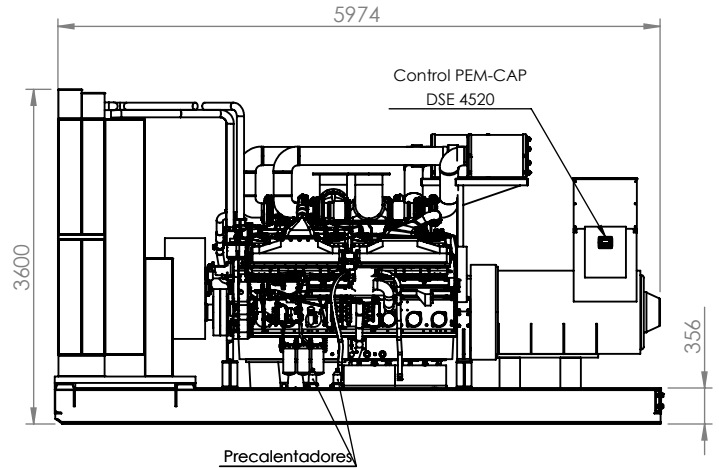
Vista superior



Vista lateral izquierda



Vista frontal



Vista lateral derecha

* Barrenos inferiores de base

Rev.	Fecha	Descripción	Aprobado	Revisado
0	07/11/2017	Emitido para revisión	Aprobado	Revisado

PLANELEC

PLANTAS ELÉCTRICAS MÉXICO, S.A. DE C.V.

ELABORÓ	FECHA	NOMBRE	FIRMA
REVISÓ	07/11/2017	ING. WILLIAN	WAP
APROBÓ	07/11/2017	LIC. PEDRO	PA
		ING. DEYSI	DCZ

DEPARTAMENTO

VENTAS

SI NO SE INDICA LO CONTRARIO:
LAS COTAS SE EXPRESAN EN MILIMETROS
SIN ESCALA

FECHA	NOMBRE	FIRMA
Revisado		
Aprobado		

Torres de Mixcoac A-12-601 México, D.F.
01490
T: (55) 5651-4962
www.planelec.com

NO. PLANO DV-DGP-Q60G6
DIMENSIONES GENERALES DE PLANTA 1
Mod.Plant. QSK60G6

HOJA 1 DE 1

Las cotas mostradas son externas, y todo dobléz es a 90°